

DISCUSSÃO
SOBRE PEC
06/2019 PARA
COMISSÃO
ESPECIAL



EDUARDO MOREIRA

A PREVIDÊNCIA TEM DEFICIT? QUAL?

Previdência Social teve déficit de R\$ 195,2 bilhões em 2018

Economia

Rombo da Previdência aumenta para R\$ 290 bilhões em 2018

A “farsa” chamada déficit da Previdência

Déficit do INSS é de quase R\$ 200 bi em 2018

🕒 28 de dezembro de 2018 🗨️ 0 👁️ 680

🔗 aposentadoria, déficit, INSS, previdência, rombo, tesouro 📄 Notícia, Notícias, Padrão

APOSENTADORIA

CPI confirma: não tem déficit na Previdência Social

O rombo da previdência é uma mentira!

Não há deficit previdenciário! Não há rombo da previdência! O que existe é um superavit previdenciário! Chocante? Pois é. Leia o artigo para entender.

O QUE DIZ A CONSTITUIÇÃO FEDERAL?

Art. 194. A **seguridade social** compreende um conjunto integrado de ações de iniciativa dos **poderes públicos e da sociedade**, destinadas a assegurar os direitos relativos **à saúde, à previdência e à assistência social**.

Parágrafo único. Compete ao poder público, nos termos da lei, organizar a seguridade social, com base nos seguintes objetivos:

VI - **diversidade da base de financiamento;**

VII - caráter democrático e descentralizado da gestão administrativa, **com a participação da comunidade, em especial de trabalhadores, empresários e aposentados.**

O QUE DIZ A CONSTITUIÇÃO FEDERAL?

Art. 195. A seguridade social será financiada por toda a sociedade, de forma direta e indireta, nos termos da lei, mediante recursos provenientes dos orçamentos da União, dos Estados, do Distrito Federal e dos Municípios, **e das seguintes contribuições sociais:**

I - do empregador, da empresa e da entidade a ela equiparada na forma da lei, incidentes sobre:

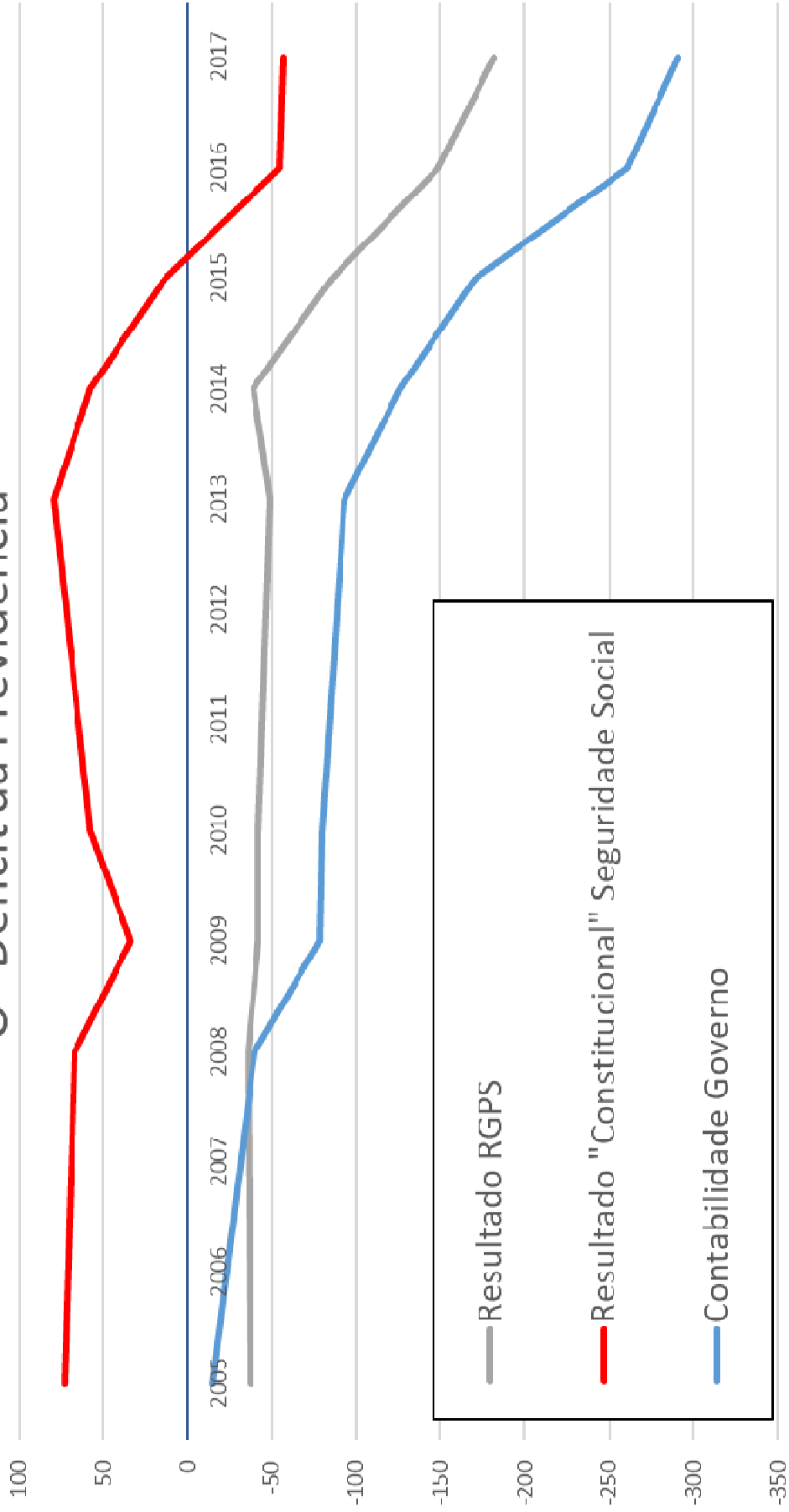
a) a folha de salários e demais rendimentos do trabalho pagos ou creditados, a qualquer título, à pessoa física que lhe preste serviço, mesmo sem vínculo empregatício;

b) a receita ou o faturamento;

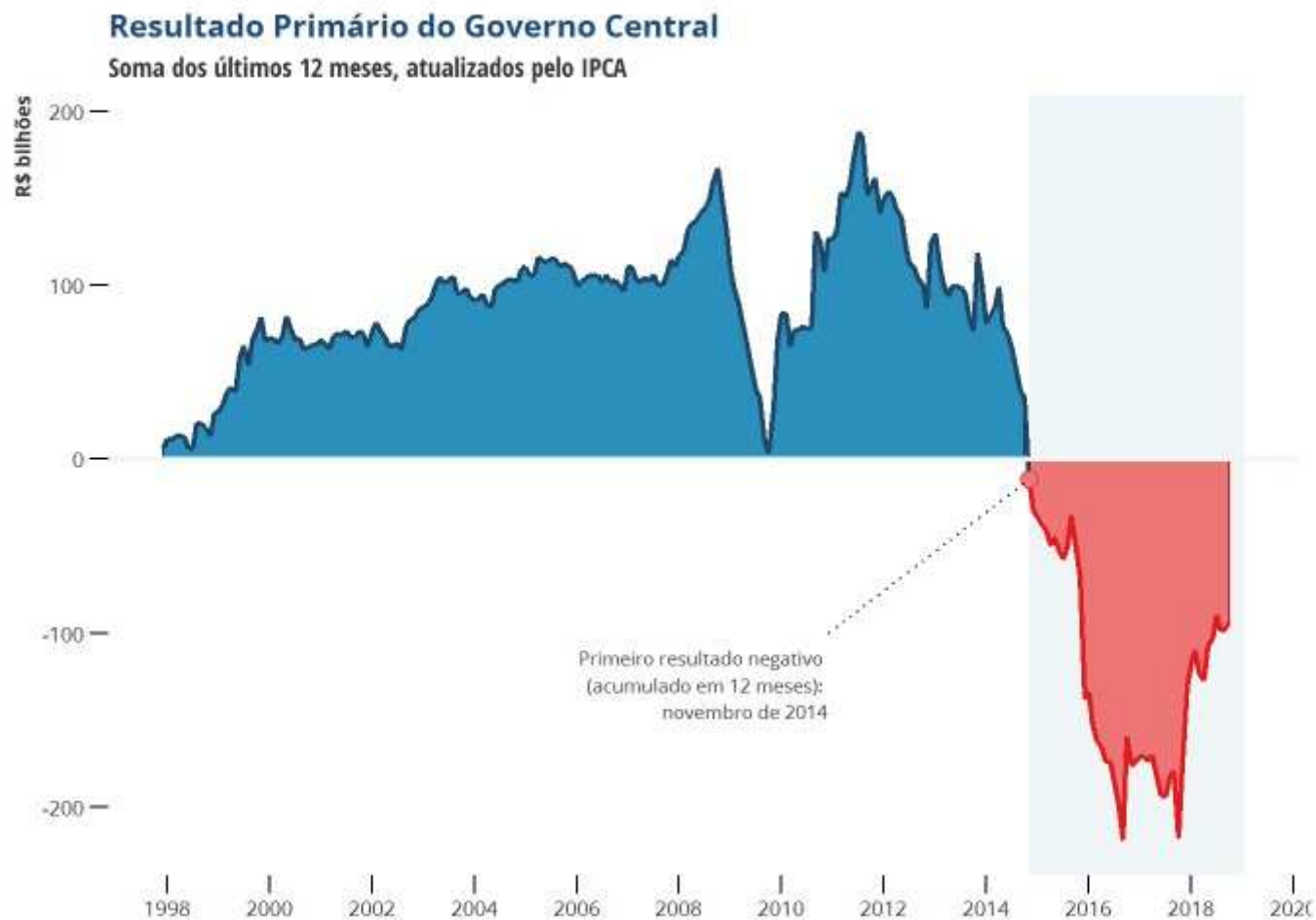
c) o lucro;

II - do trabalhador e dos demais segurados da previdência social...”

O "Deficit da Previdência"



A ORIGEM DO DEFICIT



Fonte: <https://www.tesourotransparente.gov.br/historias/entendendo-os-graficos-resultado-primario-e-estoque-da-divida-publica-federal>

COMPREENDENDO O DÉFICIT

	Variação PIB	Base 100	2% após 2014
		100,00	
2005	3,20	103,20	
2006	3,96	107,29	
2007	6,07	113,80	
2008	5,09	119,59	
2009	-0,13	119,44	
2010	7,53	128,43	
2011	3,97	133,53	
2012	1,92	136,09	
2013	3,00	140,17	
2014	0,50	140,88	142,98
2015	-3,55	135,87	145,84
2016	-3,48	131,15	148,75
2017	0,99	132,44	151,73
2018	1,10	133,90	154,76

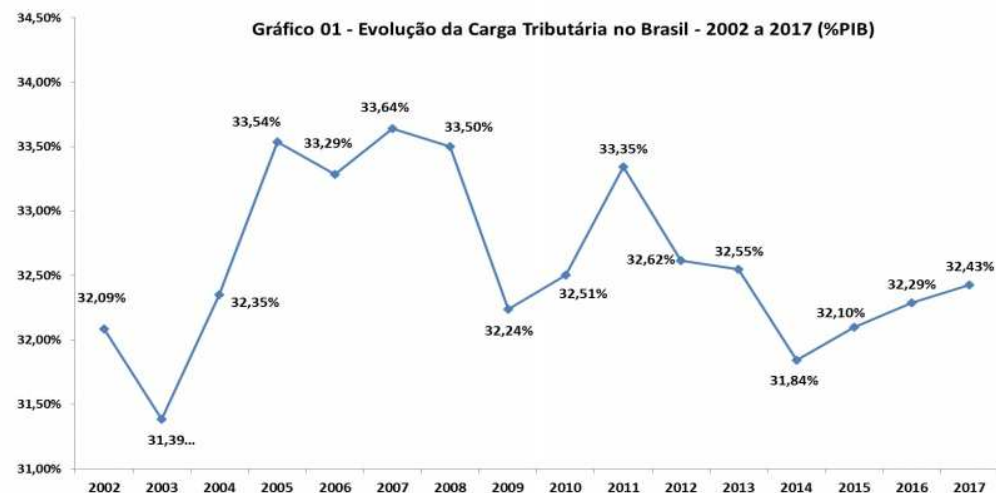
Crescimento médio 2005-2013 3,82%

Com crescimento de 2% pós 2014 154,76

Em relação ao atual 15,58%

PIB 2018 6.800.000.000.000,00

PIB adicional com 2% pós 2014 1.059.237.295.949,32



Arrecadação adicional (usando 32% PIB) 338.955.934.703,78

Parcela Federal Arrecadação (68%) 230.490.035.598,57

**O DEFICIT DA
PREVIDÊNCIA FREIA A
ECONOMIA ?**

DE ONDE VEM A ECONOMIA DA REFORMA?

Impacto Líquido (R\$ bi de 2019)	10 anos
Reforma do RGPS	715,0
Reforma do RPPS da União	173,5
Mudança nas alíquotas do RPPS da União	29,3
Mudança nas alíquotas do RGPS	-27,6
Assistência Fásica e Focalização do abono salarial	182,2
Total	1.072,4

84% Total



DE ONDE VEM A ECONOMIA DA REFORMA?

Impacto Líquido (R\$ bi de 2019)	10 anos	20 anos
Reforma do RGPS	715,0	3.449,0
Reforma do RPPS da União	173,5	413,5
Mudança nas alíquotas do RPPS da União	29,3	45,2
Mudança nas alíquotas do RGPS	-27,6	-61,9
Assistência Fásica e Focalização do abono salarial	182,2	651,2
Total	1.072,4	4.497,0

Impacto Líquido (R\$ bi de 2019)	11º ao 20º ano
Reforma do RGPS	2.734,0
Reforma do RPPS da União	240,0
Mudança nas alíquotas do RPPS da União	15,9
Mudança nas alíquotas do RGPS	-34,3
Assistência Fásica e Focalização do abono salarial	469,0
Total	3.424,6

94% Total



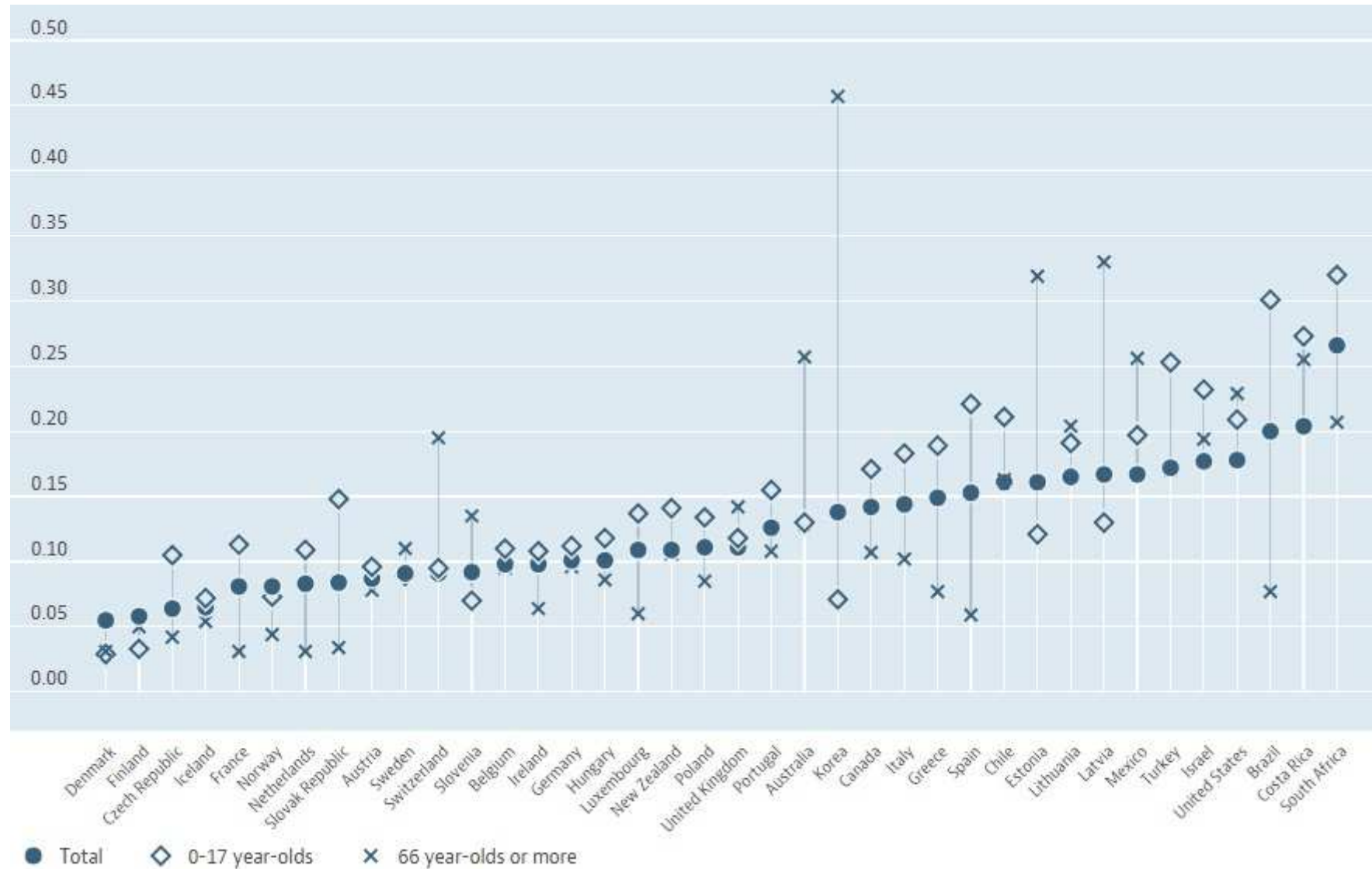
COMO A REFORMA ESTA SENDO “VENDIDA”



#EuApoioANovaPrevidencia

Fontes: Ministério da Economia e Secretaria de Previdência
Nota: Os valores dos servidores são referentes a 2017; os do INSS são de novembro de 2018

A POBREZA NO BRASIL E NO MUNDO



The **poverty rate** is the **ratio** of the number of people (in a given age group) whose income falls below the **poverty line**; taken as half the median household income of the total population

O NOVO MERCADO DE TRABALHO



Tempo médio de desemprego no país já dura um ano e dois meses, revela pesquisa do SPC Brasil e CNDL

Estudo traça o perfil dos desempregados brasileiros: maioria tem filhos, ensino médio completo e, em média, 34 anos. 61% estão dispostos a ganhar menos que no último emprego; 34% atuavam no setor de serviços e 33% no comércio

NEGÓCIOS

Os números secretos da Uber:

O número de usuários no mundo fechou 2018 em 91 milhões e cresceu 35% em relação a 2017. A Uber tem mais de 22 milhões de usuários no Brasil e mais de 600 mil motoristas parceiros, estando presente em mais de 100 cidades.

EMPREGOS E CARREIRAS

IBGE: Informalidade cresce e atinge 37,3 milhões de trabalhadores em 2017

PARA ONDE TEM IDO OS GANHOS?

Figura 2.1. Crescimento da remuneração horária real dos trabalhadores da área de produção e dos que não têm função de supervisão *versus* produtividade (1948-2011)

